

Aşağıdaki tabloda BIST 30 şirketlerinin son üç aylık yabancı takas oranlarını, oran değişimlerini, bu dönemki en düşük ve en yüksek yabancı takas oranlarını ve ilgili tarihlere dair fiyatlar ile yabancı yatırımcıların son dönem aktivitelerini görebilirsiniz.

Tablodaki verilere baktığımızda, yüksek yabancı takas oranına karşın TCELL ve PGSUS hisselerinde pozisyon azalışı dikkat çekiyor.

XU030 Yabancı Takas Oranları (YTO), Son 3 Ay

30 Aralık 2022 Cuma işlemleri sonucu oluşan,
03 Ocak 2023 Salı takas verileri kullanılmıştır.

Kod	Son Fiyat	Son Yab. Tks. Oranı	Δ (Oran, bp)			Son 3 Ay En Yüksek / En Düşük Yabancı Takas Oranı(YTO)	Δ (Oran, bp)	Tks.Tarihi ve YTO Eğilimi	Fiyat (T-2)	Δ (Fiyat,%)	Yabancı Aksiyonu	
			1 hafta	1 ay	3 ay							
TCELL	40.10	73.89	-168	-384	-243	En Düşük 73.89 En Yüksek 78.26	0 -437	03/01/2023 21/11/2022	▲ ▲	37.88 30.88	5.9 29.9	Son Dönemde Satıcılar
KCHOL	84.50	55.43	-35	-236	-457	En Düşük 60.00 En Yüksek 60.00	92 -457	16/12/2022 03/10/2022	▲ ▲	70.10 45.38	20.5 86.2	Dengeli
AKBNK	20.02	48.76	-51	-78	-164	En Düşük 47.19 En Yüksek 51.18	158 -242	01/11/2022 21/12/2022	▼ ▼	15.23 20.50	31.5 -2.3	Son Dönemde Satıcılar
BIMAS	139.30	47.63	23	82	-73	En Düşük 46.11 En Yüksek 48.36	152 -73	07/12/2022 03/10/2022	▲ ▲	119.24 115.48	16.8 20.6	Son Dönemde Alıcılar
TAVHL	95.95	47.41	-1	59	229	En Düşük 43.45 En Yüksek 48.71	396 -129	18/10/2022 14/12/2022	▼ ▼	73.40 93.95	30.7 2.1	Son Dönemde Satıcılar
SAHOL	45.80	42.92	76	-19	-303	En Düşük 40.29 En Yüksek 46.40	263 -348	13/12/2022 04/10/2022	▲ ▲	40.10 25.78	14.2 77.7	Son Dönemde Alıcılar
TUPRS	534.80	38.13	-22	-243	-1,217	En Düşük 37.55 En Yüksek 50.95	58 -1,282	20/12/2022 11/10/2022	▲ ▲	451.20 346.40	18.5 54.4	Dengeli
ISCTR	13.06	36.34	15	194	129	En Düşük 32.73 En Yüksek 37.27	361 -92	07/11/2022 21/12/2022	▼ ▼	8.70 13.67	50.1 -4.5	Dengeli
FROTO	539.50	34.83	27	-178	-1,110	En Düşük 34.21 En Yüksek 45.98	62 -1,114	19/12/2022 04/10/2022	▲ ▲	425.20 322.79	26.9 67.1	Dengeli
THYAO	146.80	32.25	-6	-87	227	En Düşük 29.98 En Yüksek 34.43	227 -218	03/10/2022 06/12/2022	▼ ▼	68.60 128.30	114.0 14.4	Son Dönemde Satıcılar
KOZAA	56.00	25.62	35	245	374	En Düşük 19.49 En Yüksek 26.86	613 -124	01/11/2022 14/12/2022	▼ ▼	31.32 56.80	78.8 -1.4	Son Dönemde Alıcılar
PGSUS	503.90	25.50	-247	-320	-557	En Düşük 25.50 En Yüksek 34.95	0 -945	03/01/2023 22/11/2022	▲ ▲	480.00 346.30	5.0 45.5	Son Dönemde Satıcılar
KOZAL	621.50	24.77	-185	-118	408	En Düşük 19.47 En Yüksek 28.25	530 -348	17/10/2022 21/11/2022	▼ ▼	192.40 261.40	223.0 137.8	Son Dönemde Satıcılar
YKBNK	11.98	24.08	23	11	454	En Düşük 17.55 En Yüksek 24.35	652 -27	01/11/2022 02/01/2023	▼ ▼	9.27 12.00	29.2 -0.2	Son Dönemde Alıcılar
SISE	44.66	24.01	58	30	160	En Düşük 22.35 En Yüksek 24.40	166 -39	04/10/2022 08/12/2022	▼ ▼	25.42 40.36	75.7 10.7	Son Dönemde Alıcılar
ASELS	64.60	23.45	123	-280	-54	En Düşük 20.92 En Yüksek 27.21	253 -376	25/10/2022 16/11/2022	▼ ▼	31.68 41.50	103.9 55.7	Dengeli
ARCLK	116.70	20.41	13	21	77	En Düşük 17.96 En Yüksek 20.72	245 -31	26/10/2022 02/01/2023	▼ ▼	72.10 115.80	61.9 0.8	Dengeli
EREGL	42.78	19.87	35	-75	-95	En Düşük 19.30 En Yüksek 21.49	57 -162	20/12/2022 06/10/2022	▲ ▲	40.58 31.24	5.4 36.9	Son Dönemde Alıcılar
TOASO	172.10	19.42	-118	-409	-1,876	En Düşük 18.98 En Yüksek 38.18	44 -1,876	30/12/2022 03/10/2022	▲ ▲	151.50 93.45	13.6 84.2	Yoğun Satıcılar
TKFEN	50.40	19.00	-245	-398	31	En Düşük 16.73 En Yüksek 22.97	226 -398	19/10/2022 02/12/2022	▼ ▼	31.40 43.92	60.5 14.8	Dengeli
HEKTS	37.70	17.86	44	402	769	En Düşük 7.77 En Yüksek 18.11	1,010 -25	18/10/2022 02/01/2023	▼ ▼	25.28 39.74	49.1 -5.1	Dengeli
EKGYO	9.50	16.09	-20	-492	-703	En Düşük 12.57 En Yüksek 27.23	352 -1,115	23/12/2022 25/10/2022	▲ ▲	8.04 4.64	18.2 104.7	Son Dönemde Satıcılar
ALARK	82.30	14.71	3	175	167	En Düşük 8.17 En Yüksek 15.61	654 -89	02/11/2022 16/12/2022	▼ ▼	64.20 85.95	28.2 -4.2	Dengeli
KRDMD	18.52	13.66	139	-198	105	En Düşük 12.25 En Yüksek 17.46	141 -380	28/12/2022 07/12/2022	▲ ▲	18.25 16.23	1.5 14.1	Dengeli
PETKM	20.44	10.55	1	-435	-539	En Düşük 9.84 En Yüksek 16.83	71 -629	23/12/2022 29/11/2022	▲ ▲	19.37 17.35	5.5 17.8	Dengeli
ODAS	11.56	9.38	17	-9	189	En Düşük 5.89 En Yüksek 12.53	350 -315	02/11/2022 16/11/2022	▼ ▼	7.66 11.89	50.9 -2.8	Dengeli
GARAN	30.62	9.04	0	10	86	En Düşük 8.18 En Yüksek 9.38	86 -34	03/10/2022 21/12/2022	▼ ▼	18.80 31.62	62.9 -3.2	Son Dönemde Alıcılar
GUBRF	275.60	6.58	18	-200	-110	En Düşük 6.39 En Yüksek 10.57	18 -400	27/12/2022 16/11/2022	▲ ▲	270.50 169.30	1.9 62.8	Dengeli
SASA	107.80	6.32	1	130	281	En Düşük 2.97 En Yüksek 6.37	335 -5	20/10/2022 20/12/2022	▼ ▼	85.85 114.00	25.6 -5.4	Dengeli
AKSEN	46.92	4.60	-30	-187	-211	En Düşük 4.55 En Yüksek 7.27	5 -267	30/12/2022 29/11/2022	▲ ▲	46.50 53.05	0.9 -11.6	Satıcılar

- * Yabancıların **görece daha çok** tercih ettikleri (yabancı takas oranı yüksek) hisseler
- * Yabancıların **görece daha az** tercih ettikleri (yabancı takas oranı düşük) hisseler

BIST 100 Şirketlerinin periyodik yabancı takas oranı değişimleri


Aşağıdaki tabloda BIST 100 şirketlerinin son bir hafta, iki hafta, bir ay, üç ay ve altı aylık dönemlerde yabancı takas oranlarındaki değişimleri takası en çok artan ve azalan ilk on şirket bazında görebilirsiniz.

SAHOL, KRDM, VESBE ve SISE son 2 Haftalık dönemde yabancı takas oranında devam eden düzenli artış ile ; **ENKAI ve TOASO** ise son 6 Aylık dönemde yabancı takas oranında devam eden düzenli azalış ile dikkat çekmektedir.

YABANCI TAKAS ORANI EN ÇOK ARTAN İLK 10 HİSSE (BIST - 100, bp)

	Haftalık	2 Haftalık	Aylık	3 Aylık	6 Aylık
1	KRDM 139 bp	AYDEM 518 bp	DOAS 1,009 bp	DOAS 1,000 bp	ISFIN 1,442 bp
2	ASELS 123 bp	KCAER 186 bp	AYDEM 642 bp	HEKTS 769 bp	DOAS 1,107 bp
3	VESBE 81 bp	SAHOL 172 bp	HEKTS 402 bp	TTRAK 717 bp	HEKTS 876 bp
4	SAHOL 76 bp	MGROS 148 bp	KLRHO 287 bp	AYDEM 505 bp	YKBNK 853 bp
5	DOAS 67 bp	KRDM 127 bp	MGROS 267 bp	YKBNK 454 bp	AYDEM 744 bp
6	MAVI 60 bp	VESBE 119 bp	KCAER 254 bp	TSKB 439 bp	KCAER 715 bp
7	SISE 58 bp	IPEKE 112 bp	KOZAA 245 bp	TKNSA 438 bp	TAVHL 640 bp
8	TKNSA 50 bp	KMPUR 104 bp	KMPUR 235 bp	KOZAL 408 bp	ODAS 600 bp
9	YYLGD 44 bp	OTKAR 103 bp	YYLGD 234 bp	KCAER 395 bp	IPEKE 516 bp
10	HEKTS 44 bp	SISE 100 bp	ISCTR 194 bp	IPEKE 387 bp	TSKB 507 bp

Haftalık Yabancı Takas Değişimleri

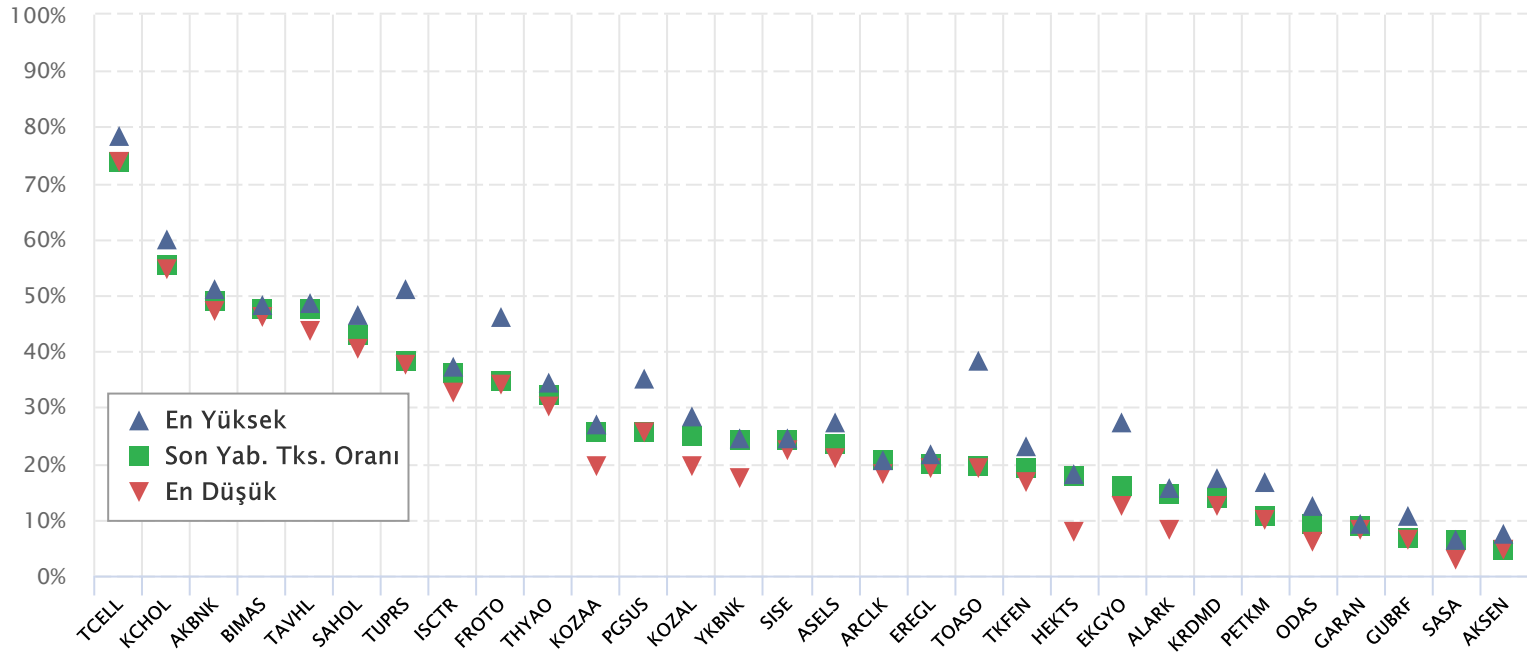


YABANCI TAKAS ORANI EN ÇOK AZALAN İLK 10 HİSSE (BIST - 100, bp)

	Haftalık	2 Haftalık	Aylık	3 Aylık	6 Aylık
1	PGSUS -247 bp	SKBNK -483 bp	ENKAI -2,124 bp	ENJSA -3,971 bp	ENJSA -4,321 bp
2	TKFEN -245 bp	EKGYO -423 bp	TTKOM -937 bp	ENKAI -2,572 bp	ENKAI -2,682 bp
3	KOZAL -185 bp	TSKB -321 bp	DOHOL -698 bp	TOASO -1,876 bp	TOASO -1,644 bp
4	TTKOM -183 bp	PGSUS -318 bp	ENJSA -539 bp	TUPRS -1,217 bp	TUPRS -1,536 bp
5	TCELL -168 bp	TCELL -271 bp	KZBGY -499 bp	FROTO -1,110 bp	FROTO -1,416 bp
6	ENKAI -163 bp	ALBRK -269 bp	EKGYO -492 bp	ULKER -977 bp	EKGYO -1,353 bp
7	ENJSA -145 bp	ENKAI -235 bp	PETKM -435 bp	EKGYO -703 bp	ULKER -1,326 bp
8	TSKB -118 bp	TKFEN -228 bp	TOASO -409 bp	DOHOL -655 bp	GWIND -1,096 bp
9	TOASO -118 bp	TOASO -217 bp	TKFEN -398 bp	ISGYO -622 bp	PGSUS -968 bp
10	DOHOL -109 bp	KOZAL -201 bp	TCELL -384 bp	PGSUS -557 bp	TTKOM -832 bp

BIST 30 Şirketlerinin Son 3 Aylık Yabancı Takas Oranları

Aşağıdaki tabloda, BIST 30 şirketlerinin cari yabancı takas oranlarının son üç aylık dönemde gördükleri en yüksek ve en düşük yabancı takas oranlarına olan konumunu görebilirsiniz. Tablo, cari yabancı takas oranı en yüksek hisseden en düşük hisseye doğru sıralanmıştır.

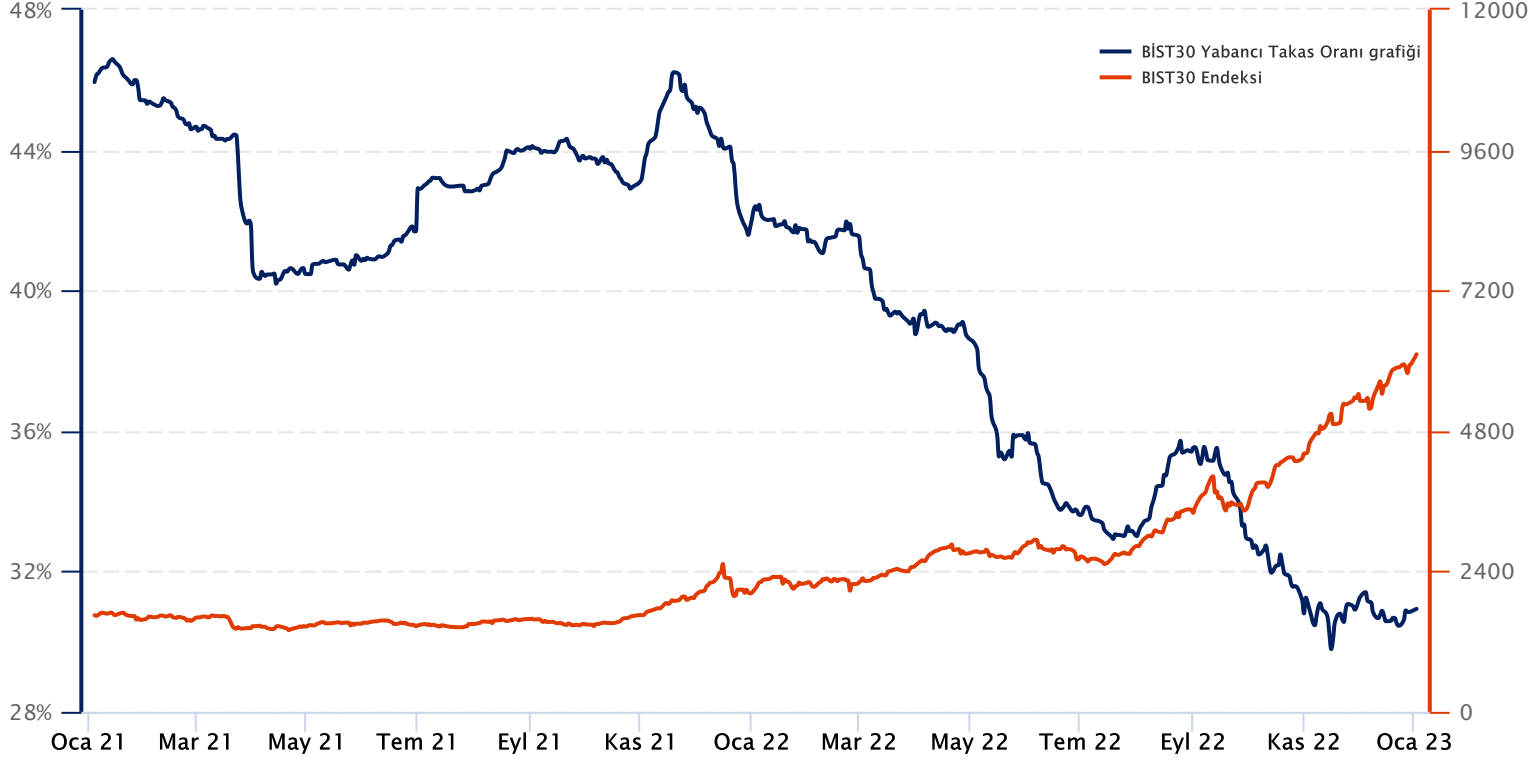


Kaynak: Finnet, Matriks, HLY Yatırım Danışmanlığı ve Bireysel Portföy Yönetimi

BIST 30 Yabancı Takas Oranı

Grafikteki verilere göre son iki yılda;

BIST 30 Endeksi Yabancı Takas Oranı 03/01/2023 tarihinde %30.78, minimum Yabancı Takas Oranı 16/11/2022 tarihinde %29.79, maksimum Yabancı Takas Oranı ise 14/01/2021 tarihinde %46.59 olarak gerçekleşmiştir.



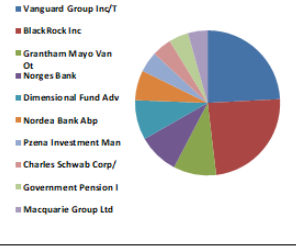
Not: BIST 30 Yabancı Takas Oranı, endeks kapsamındaki şirketlerin endeks ağırlıkları ve yabancı takas oranları esas alınarak hesaplanmış olup Takasbank tarafından açıklanan yabancı takas oranından farklılık göstermektedir.

Kaynak: Finnet, Matriks, HLY Yatırım Danışmanlığı ve Bireysel Portföy Yönetimi

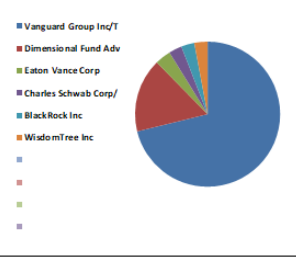


BIST 30 - İlk 10 Yabancı Hissedar Pozisyonu

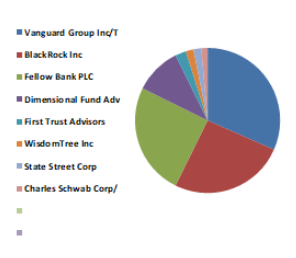
AKBNK TI	AKBNK TI - İlk 10 Yabancı Ortak	Pozisyon	Pozisyon Değişimi	Piyasa Değeri	Hisse Oranı	Bildirim Tarihi	Ülke
	Vanguard Group Inc/T	109,025,314	-1,727,186	1,835,986,304	2.10%	11/30/2022	United States
	BlackRock Inc	107,991,050	-1,447,317	1,818,569,298	2.08%	12/30/2022	United States
	Grantham Mayo Van Ot	43,075,486	9,869,675	725,391,191	0.83%	8/31/2022	United States
	Norges Bank	40,904,061	40,904,061	688,824,393	0.79%	12/31/2021	Norway
	Dimensional Fund Adv	40,063,726	1,113,709	674,673,152	0.77%	12/30/2022	United States
	Nordea Bank Abp	30,200,039	-314,103	508,568,661	0.58%	11/30/2022	Sweden
	Pzena Investment Man	20,567,102	1,861,900	346,350,001	0.40%	11/30/2022	United States
	Charles Schwab Corp/	20,010,620	29,370	336,978,844	0.38%	12/30/2022	United States
	Government Pension I	19,735,776	-1,319,782	332,350,471	0.38%	3/31/2022	Japan
	Macquarie Group Ltd	19,547,990	0	329,188,155	0.38%	9/30/2022	Australia



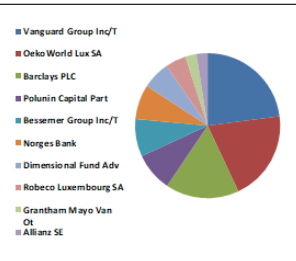
AKSEN TI	AKSEN TI - İlk 10 Yabancı Ortak	Pozisyon	Pozisyon Değişimi	Piyasa Değeri	Hisse Oranı	Bildirim Tarihi	Ülke
	Vanguard Group Inc/T	14,847,362	-81,515	250,029,578	1.21%	11/30/2022	United States
	Dimensional Fund Adv	3,420,368	-537,949	57,598,998	0.28%	12/30/2022	United States
	Eaton Vance Corp	711,998	-362,700	11,990,046	0.06%	10/31/2022	United States
	Charles Schwab Corp/	662,532	0	11,157,039	0.05%	12/30/2022	United States
	BlackRock Inc	650,193	631,250	10,949,250	0.05%	10/31/2022	United States
	WisdomTree Inc	574,399	0	9,672,879	0.05%	12/30/2022	United States



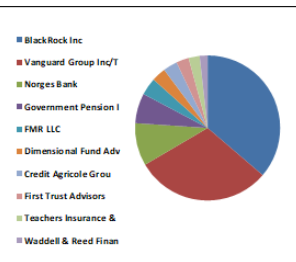
ALARK TI	ALARK TI - İlk 10 Yabancı Ortak	Pozisyon	Pozisyon Değişimi	Piyasa Değeri	Hisse Oranı	Bildirim Tarihi	Ülke
	Vanguard Group Inc/T	3,941,535	-12,547	66,375,450	0.91%	11/30/2022	United States
	BlackRock Inc	3,214,042	220,055	54,124,468	0.74%	12/30/2022	United States
	Fellow Bank PLC	3,140,000	0	52,877,600	0.72%	6/30/2022	Finland
	Dimensional Fund Adv	1,316,347	5,904	22,167,284	0.30%	12/30/2022	United States
	First Trust Advisors	285,698	6,644	4,811,154	0.07%	12/30/2022	United States
	WisdomTree Inc	238,322	0	4,013,343	0.05%	12/30/2022	United States
	State Street Corp	235,585	0	3,967,251	0.05%	12/30/2022	United States
	Charles Schwab Corp/	183,946	0	3,097,651	0.04%	12/30/2022	United States



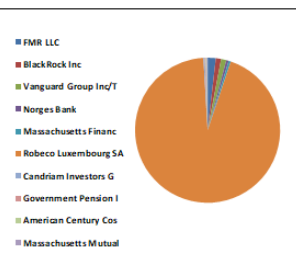
ARCLK TI	ARCLK TI - İlk 10 Yabancı Ortak	Pozisyon	Pozisyon Değişimi	Piyasa Değeri	Hisse Oranı	Bildirim Tarihi	Ülke
	Vanguard Group Inc/T	5,006,284	-6,591	84,305,823	0.74%	11/30/2022	United States
	OekoWorld Lux SA	4,400,000	80,000	74,096,001	0.65%	9/30/2022	Luxembourg
	Barclays PLC	3,578,100	571,800	60,255,205	0.53%	5/31/2022	United Kingdom
	Polunin Capital Part	1,916,802	1,807,297	32,278,946	0.28%	6/30/2022	United Kingdom
	Bessemmer Group Inc/T	1,843,327	0	31,041,627	0.27%	10/31/2022	United States
	Norges Bank	1,721,486	1,721,486	28,989,825	0.25%	12/31/2021	Norway
	Dimensional Fund Adv	1,325,813	-278,946	22,326,691	0.20%	12/30/2022	United States
	Robeco Luxembourg SA	1,012,964	-296,550	17,058,314	0.15%	10/31/2022	Luxembourg
	Grantham Mayo Van Ot	539,810	-643,025	9,090,400	0.08%	8/31/2022	United States
	Allianz SE	526,101	-943,445	8,859,541	0.08%	12/30/2022	Germany



ASELS TI	ASELS TI - İlk 10 Yabancı Ortak	Pozisyon	Pozisyon Değişimi	Piyasa Değeri	Hisse Oranı	Bildirim Tarihi	Ülke
	BlackRock Inc	23,535,079	-434,363	396,330,734	1.03%	12/30/2022	United States
	Vanguard Group Inc/T	19,678,382	-147,866	331,383,956	0.86%	11/30/2022	United States
	Norges Bank	6,083,160	6,083,160	102,440,415	0.27%	12/31/2021	Norway
	Government Pension I	4,372,136	-573,974	73,626,771	0.19%	3/31/2022	Japan
	FMR LLC	2,588,234	-50,406	43,585,861	0.11%	11/30/2022	United States
	Dimensional Fund Adv	2,046,164	-329,869	34,457,402	0.09%	12/30/2022	United States
	Credit Agricole Grou	2,042,948	-114,655	34,403,245	0.09%	1/2/2023	France
	First Trust Advisors	1,903,224	0	32,050,292	0.08%	12/30/2022	United States
	Teachers Insurance &	1,697,563	-82,255	28,586,961	0.07%	10/31/2022	United States
	Waddell & Reed Finan	1,251,828	0	21,080,784	0.05%	9/30/2022	United States



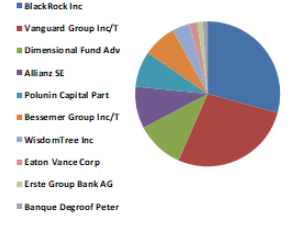
BIMAS TI	BIMAS TI - İlk 10 Yabancı Ortak	Pozisyon	Pozisyon Değişimi	Piyasa Değeri	Hisse Oranı	Bildirim Tarihi	Ülke
	FMR LLC	23,465,826	892,345	395,164,513	3.86%	11/30/2022	United States
	BlackRock Inc	15,427,951	-214,349	259,806,697	2.54%	12/30/2022	United States
	Vanguard Group Inc/T	15,002,443	-110,429	252,641,142	2.47%	11/30/2022	United States
	Norges Bank	6,983,955	6,983,955	117,609,803	1.15%	12/31/2021	Norway
	Massachusetts Financ	6,370,415	-1,284,192	107,277,790	1.05%	11/30/2022	United States
	Robeco Luxembourg SA	4,846,694	1,276	81,618,328	200.00%	11/30/2022	Luxembourg
	Candriam Investors G	4,009,160	3,653,098	67,514,255	0.66%	10/31/2022	Luxembourg
	Government Pension I	2,918,235	-77,341	49,143,078	0.48%	3/31/2022	Japan
	American Century Cos	2,794,321	1,272	47,056,366	0.46%	12/30/2022	United States
	Massachusetts Mutual	2,291,181	643,272	38,583,488	0.38%	10/31/2022	United States



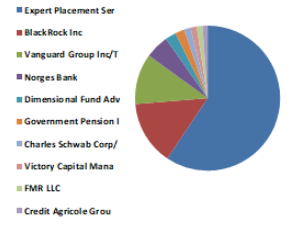
Kaynak : Bloomberg

BIST 30 - İlk 10 Yabancı Hissedar Pozisyonu

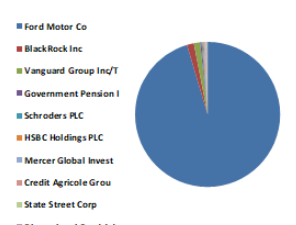
EKGYO TI	EKGYO TI - İlk 10 Yabancı Ortak	Pozisyon	Pozisyon Değişimi	Piyasa Değeri	Hisse Oranı	Bildirim Tarihi	Ülke
	BlackRock Inc	72,560,481	2,524,705	1,221,918,511	1.91%	12/30/2022	United States
	Vanguard Group Inc/T	68,030,394	-527,702	1,145,631,845	1.79%	11/30/2022	United States
	Dimensional Fund Adv	26,488,435	-30,387,777	446,065,249	0.70%	12/30/2022	United States
	Allianz SE	23,141,069	-1,950,661	389,695,605	0.61%	12/30/2022	Germany
	Polunin Capital Part	19,875,522	18,774,855	334,703,794	0.52%	6/30/2022	United Kingdom
	Bessemer Group Inc/T	18,659,402	0	314,224,333	0.49%	10/31/2022	United States
	WisdomTree Inc	9,490,231	0	159,815,491	0.25%	12/30/2022	United States
	Eaton Vance Corp	4,594,337	-76,918	77,368,636	0.12%	10/31/2022	United States
	Erste Group Bank AG	2,900,000	0	48,836,000	0.08%	10/31/2022	Austria
	Banque Degroof Peter	2,716,776	-2,019,083	45,750,508	0.07%	6/30/2022	Belgium



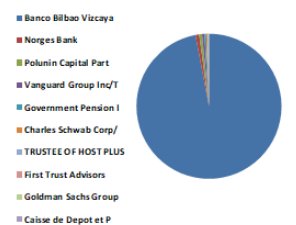
EREGL TI	EREGL TI - İlk 10 Yabancı Ortak	Pozisyon	Pozisyon Değişimi	Piyasa Değeri	Hisse Oranı	Bildirim Tarihi	Ülke
	Expert Placement Ser	241,295,909	241,295,909	4,063,423,144	6.89%	1/3/2023	Romania
	BlackRock Inc	57,978,657	225,741	976,360,593	1.66%	12/30/2022	United States
	Vanguard Group Inc/T	45,754,196	-65,055	770,500,668	1.31%	11/30/2022	United States
	Norges Bank	21,482,443	21,482,443	361,764,343	0.61%	12/31/2021	Norway
	Dimensional Fund Adv	9,932,812	3,028,987	167,268,556	0.28%	12/30/2022	United States
	Government Pension I	8,232,117	-334,795	138,628,852	0.24%	3/31/2022	Japan
	Charles Schwab Corp/	6,017,044	6,623	101,327,022	0.17%	12/30/2022	United States
	Victory Capital Mana	5,473,598	2,245,367	92,175,391	0.16%	12/30/2022	United States
	FMR LLC	5,358,305	59,142	90,233,857	0.15%	11/30/2022	United States
	Credit Agricole Grou	4,691,815	-459,601	79,010,165	0.13%	1/2/2023	France



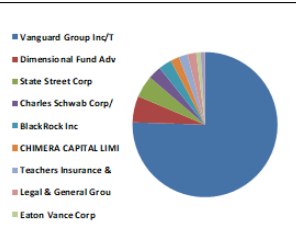
FROTO TI	FROTO TI - İlk 10 Yabancı Ortak	Pozisyon	Pozisyon Değişimi	Piyasa Değeri	Hisse Oranı	Bildirim Tarihi	Ülke
	Ford Motor Co	143,997,037	0	2,424,910,125	41.04%	12/31/2021	United States
	BlackRock Inc	2,339,843	-28,802	39,402,956	0.67%	12/30/2022	United States
	Vanguard Group Inc/T	2,105,984	-14,363	35,464,771	0.60%	11/30/2022	United States
	Government Pension I	441,379	-42,450	7,432,822	0.13%	3/31/2022	Japan
	Schroders PLC	389,762	2,042	6,653,592	0.11%	8/31/2022	United Kingdom
	HSBC Holdings PLC	375,150	0	6,317,526	0.11%	12/29/2022	United Kingdom
	Mercer Global Invest	336,966	-14,462	5,674,507	0.10%	11/30/2022	Ireland
	Credit Agricole Grou	313,336	-22,519	5,276,578	0.09%	1/2/2023	France
	State Street Corp	304,385	-863	5,125,843	0.09%	12/30/2022	United States
	Dimensional Fund Adv	290,861	-64,315	4,898,099	0.08%	12/30/2022	United States



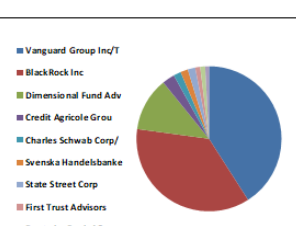
GARAN TI	GARAN TI - İlk 10 Yabancı Ortak	Pozisyon	Pozisyon Değişimi	Piyasa Değeri	Hisse Oranı	Bildirim Tarihi	Ülke
	Banco Bilbao Vizcaya	3,610,895,890	119,643,974	60,807,487,339	85.97%	5/19/2022	Spain
	Norges Bank	30,603,247	30,603,247	515,358,684	0.73%	12/31/2021	Norway
	Polunin Capital Part	23,498,600	23,498,600	395,716,428	0.56%	6/30/2022	United Kingdom
	Vanguard Group Inc/T	19,183,264	-156,315	323,046,169	0.46%	11/30/2022	United States
	Government Pension I	14,845,051	-1,328,772	249,990,661	0.35%	3/31/2022	Japan
	Charles Schwab Corp/	9,186,600	9,491	154,702,345	0.22%	12/30/2022	United States
	TRUSTEE OF HOST PLUS	4,045,433	676,771	68,125,092	0.10%	6/30/2022	Australia
	First Trust Advisors	3,584,629	0	60,365,153	0.09%	12/30/2022	United States
	Goldman Sachs Group	3,568,526	3,568,526	60,093,978	0.08%	10/31/2022	United States
	Caisse de Depot et P	2,488,645	-2,296,381	41,908,782	0.06%	12/31/2021	Canada



GUBRF TI	GUBRF TI - İlk 10 Yabancı Ortak	Pozisyon	Pozisyon Değişimi	Piyasa Değeri	Hisse Oranı	Bildirim Tarihi	Ülke
	Vanguard Group Inc/T	2,563,074	7,735	43,162,167	0.77%	11/30/2022	United States
	Dimensional Fund Adv	208,141	-33,013	3,505,094	0.06%	12/30/2022	United States
	State Street Corp	152,900	0	2,574,836	0.05%	12/30/2022	United States
	Charles Schwab Corp/	113,611	0	1,913,209	0.03%	12/30/2022	United States
	BlackRock Inc	110,748	-39	1,864,996	0.03%	10/31/2022	United States
	CHIMERA CAPITAL LIMI	80,978	0	1,363,670	0.02%	12/30/2022	United Arab Emirates
	Teachers Insurance &	61,155	0	1,029,850	0.02%	9/30/2022	United States
	Legal & General Grou	60,545	0	1,019,578	0.02%	10/31/2022	United Kingdom
	Eaton Vance Corp	31,399	-9,100	528,759	0.01%	10/31/2022	United States
	Investors Towarzystw	23,360	0	393,382	0.01%	9/30/2022	Poland



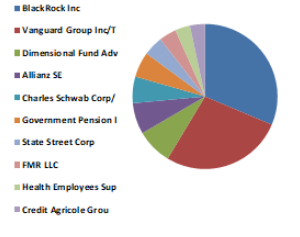
HEKTS TI	HEKTS TI - İlk 10 Yabancı Ortak	Pozisyon	Pozisyon Değişimi	Piyasa Değeri	Hisse Oranı	Bildirim Tarihi	Ülke
	Vanguard Group Inc/T	37,115,364	73,481	625,022,735	1.47%	11/30/2022	United States
	BlackRock Inc	32,827,369	784,254	552,812,899	1.30%	12/30/2022	United States
	Dimensional Fund Adv	10,886,845	3,733,470	183,334,471	0.43%	12/30/2022	United States
	Credit Agricole Grou	2,544,709	-453,300	42,852,900	0.10%	1/2/2023	France
	Charles Schwab Corp/	1,620,010	0	27,280,969	0.06%	12/30/2022	United States
	Svenska Handelsbanke	1,489,271	91,743	25,079,324	0.06%	11/30/2022	Norway
	State Street Corp	1,447,195	348,169	24,370,764	0.06%	12/30/2022	United States
	First Trust Advisors	1,067,012	24,814	17,968,482	0.04%	12/30/2022	United States
	Deutsche Bank AG	952,065	0	16,032,775	0.04%	1/2/2023	Germany
	Legal & General Grou	840,253	418,975	14,149,861	0.03%	11/30/2022	United Kingdom



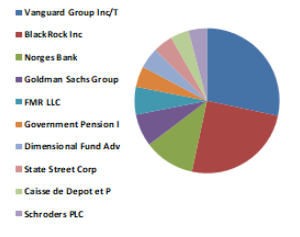
Kaynak : Bloomberg

BIST 30 - İlk 10 Yabancı Hissedar Pozisyonu

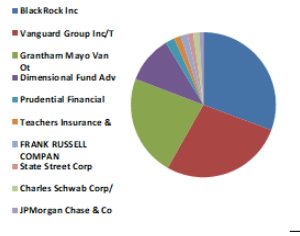
ISCTR TI	ISCTR TI - İlk 10 Yabancı Ortak	Pozisyon	Pozisyon Değişimi	Piyasa Değeri	Hisse Oranı	Bildirim Tarihi	Ülke
	BlackRock Inc	121,915,301	-12,777,461	2,053,053,687	1.22%	12/30/2022	United States
	Vanguard Group Inc/T	106,235,195	-880,097	1,789,000,700	1.06%	11/30/2022	United States
	Dimensional Fund Adv	31,370,999	-1,007,323	528,287,628	0.31%	12/30/2022	United States
	Allianz SE	27,482,594	6,792,507	462,806,887	0.27%	12/30/2022	Germany
	Charles Schwab Corp/	23,007,963	25,304	387,454,100	0.23%	12/30/2022	United States
	Government Pension I	22,381,977	-1,039,726	376,912,496	0.22%	3/31/2022	Japan
	State Street Corp	17,214,498	-149,124	289,892,149	0.17%	12/30/2022	United States
	FMR LLC	14,986,134	-31,233	252,366,499	0.15%	12/27/2022	United States
	Health Employees Sup	13,193,596	6,649,600	222,180,159	0.13%	6/30/2022	Australia
	Credit Agricole Grou	13,060,219	-1,094,762	219,934,090	0.13%	1/2/2023	France



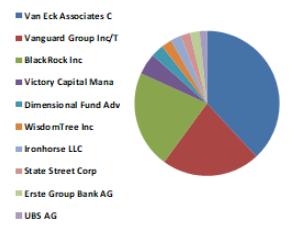
KCHOL TI	KCHOL TI - İlk 10 Yabancı Ortak	Pozisyon	Pozisyon Değişimi	Piyasa Değeri	Hisse Oranı	Bildirim Tarihi	Ülke
	Vanguard Group Inc/T	27,917,434	-231,336	470,129,593	1.10%	11/30/2022	United States
	BlackRock Inc	24,672,117	-374,310	415,478,454	0.97%	12/30/2022	United States
	Norges Bank	11,159,751	5,318,100	189,930,209	0.44%	12/31/2021	Norway
	Goldman Sachs Group	7,097,005	-24,414	119,513,565	0.28%	12/30/2022	United States
	FMR LLC	5,968,303	47,346	100,506,223	0.24%	11/30/2022	United States
	Government Pension I	4,650,135	-381,821	78,308,274	0.18%	3/31/2022	Japan
	Dimensional Fund Adv	4,627,532	-369,576	77,927,640	0.18%	12/30/2022	United States
	State Street Corp	4,430,941	-191,458	74,617,047	0.17%	12/30/2022	United States
	Caisse de Depot et P	4,144,599	9,763	69,795,048	0.16%	12/31/2021	Canada
	Schroders PLC	3,987,639	-3,462,829	67,151,841	0.16%	11/30/2022	United Kingdom



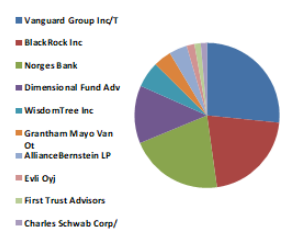
KOZAA TI	KOZAA TI - İlk 10 Yabancı Ortak	Pozisyon	Pozisyon Değişimi	Piyasa Değeri	Hisse Oranı	Bildirim Tarihi	Ülke
	BlackRock Inc	6,322,300	392,228	106,467,533	1.63%	12/30/2022	United States
	Vanguard Group Inc/T	5,669,616	85,827	95,476,334	1.46%	11/30/2022	United States
	Grantham Mayo Van Ot	4,659,191	452,443	78,460,777	1.20%	8/31/2022	United States
	Dimensional Fund Adv	2,176,665	-190,273	36,655,039	0.56%	11/30/2022	United States
	Prudential Financial	427,109	29,070	7,192,516	0.11%	11/30/2022	United States
	Teachers Insurance &	310,987	0	5,237,021	0.08%	9/30/2021	United States
	FRANK RUSSELL COMPAN	296,979	117,014	5,001,126	0.08%	10/31/2022	United States
	State Street Corp	289,805	0	4,880,316	0.07%	12/30/2022	United States
	Charles Schwab Corp/	262,289	0	4,416,947	0.07%	12/30/2022	United States
	JPMorgan Chase & Co	176,534	0	2,972,833	0.05%	12/30/2022	United States



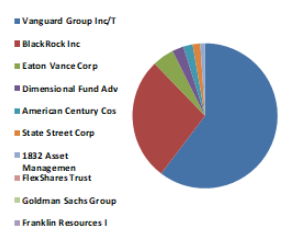
KOZAL TI	KOZAL TI - İlk 10 Yabancı Ortak	Pozisyon	Pozisyon Değişimi	Piyasa Değeri	Hisse Oranı	Bildirim Tarihi	Ülke
	Van Eck Associates C	2,448,633	0	41,234,980	1.61%	12/30/2022	United States
	Vanguard Group Inc/T	1,418,651	-7,871	23,890,083	0.93%	11/30/2022	United States
	BlackRock Inc	1,396,815	39,210	23,522,365	0.92%	12/30/2022	United States
	Victory Capital Mana	298,319	0	5,023,692	0.20%	9/30/2022	United States
	Dimensional Fund Adv	183,513	-11,790	3,090,359	0.12%	12/30/2022	United States
	WisdomTree Inc	156,072	0	2,628,253	0.10%	12/30/2022	United States
	Ironhorse LLC	148,635	0	2,503,013	0.10%	12/30/2022	United States
	State Street Corp	130,208	3,298	2,192,703	0.09%	12/30/2022	United States
	Erste Group Bank AG	130,000	0	2,189,200	0.09%	10/31/2022	Austria
	UBS AG	113,062	-32,302	1,903,964	0.07%	12/23/2022	Switzerland



KRDM TI	KRDM TI - İlk 10 Yabancı Ortak	Pozisyon	Pozisyon Değişimi	Piyasa Değeri	Hisse Oranı	Bildirim Tarihi	Ülke
	Vanguard Group Inc/T	26,930,586	-234,395	453,511,072	3.45%	11/30/2022	United States
	BlackRock Inc	21,446,569	1,294,672	361,160,225	2.75%	12/30/2022	United States
	Norges Bank	21,200,272	20,710,231	357,012,584	2.72%	12/31/2021	Norway
	Dimensional Fund Adv	13,052,524	882,330	219,804,506	1.67%	12/30/2022	United States
	WisdomTree Inc	5,857,015	0	98,632,133	0.75%	12/30/2022	United States
	Grantham Mayo Van Ot	4,044,646	2,277,551	68,111,839	0.52%	8/31/2022	United States
	AllianceBernstein LP	4,033,589	0	67,925,639	0.52%	10/31/2022	United States
	Evlvi Oyj	1,829,560	0	30,809,791	0.23%	9/30/2022	Finland
	First Trust Advisors	1,404,583	32,664	23,653,178	0.18%	12/30/2022	United States
	Charles Schwab Corp/	1,376,597	0	23,181,894	0.18%	12/30/2022	United States



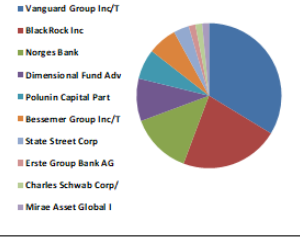
ODAS TI	ODAS TI - İlk 10 Yabancı Ortak	Pozisyon	Pozisyon Değişimi	Piyasa Değeri	Hisse Oranı	Bildirim Tarihi	Ülke
	Vanguard Group Inc/T	40,044,148	-468,976	674,343,458	2.86%	11/30/2022	United States
	BlackRock Inc	18,239,141	0	307,147,137	1.30%	12/30/2022	United States
	Eaton Vance Corp	3,215,670	-466,300	54,151,883	0.23%	10/31/2022	United States
	Dimensional Fund Adv	1,664,659	-31,461	28,032,858	0.12%	12/30/2022	United States
	American Century Cos	1,391,818	5,916	23,438,215	0.10%	12/30/2022	United States
	State Street Corp	1,061,549	0	17,876,485	0.08%	12/30/2022	United States
	1832 Asset Management	747,770	127,271	12,592,447	0.05%	11/30/2022	Canada
	FlexShares Trust	44,274	0	745,574	0.00%	12/30/2022	United States
	Goldman Sachs Group	5,410	0	91,104	0.00%	12/30/2022	United States
	Franklin Resources I	794	0	13,371	0.00%	12/30/2022	United States



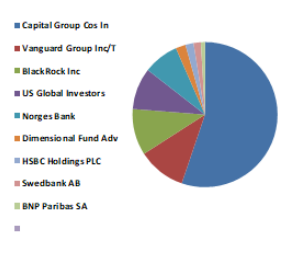
Kaynak : Bloomberg

BIST 30 - İlk 10 Yabancı Hissedar Pozisyonu

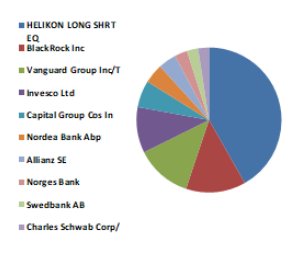
PETKM TI	PETKM TI - İlk 10 Yabancı Ortak	Pozisyon	Pozisyon Değişimi	Piyasa Değeri	Hisse Oranı	Bildirim Tarihi	Ülke
	Vanguard Group Inc/T	39,414,843	170,241	663,745,962	1.56%	11/30/2022	United States
	BlackRock Inc	25,787,693	363,799	434,264,754	1.02%	12/30/2022	United States
	Norges Bank	15,962,558	15,962,558	268,809,479	0.63%	12/31/2021	Norway
	Dimensional Fund Adv	11,222,532	-1,082,895	188,987,441	0.44%	12/30/2022	United States
	Polinin Capital Part	7,864,371	1,695,928	132,436,009	0.31%	6/30/2022	United Kingdom
	Bessemer Group Inc/T	7,551,154	0	127,161,435	0.30%	10/31/2022	United States
	State Street Corp	3,998,433	1,168	67,638,612	0.16%	12/30/2022	United States
	Erste Group Bank AG	1,850,000	0	31,154,000	0.07%	10/31/2022	Austria
	Charles Schwab Corp/	1,776,687	0	29,919,409	0.07%	12/30/2022	United States
	Mirae Asset Global I	1,695,000	0	28,543,800	0.07%	12/30/2022	South Korea



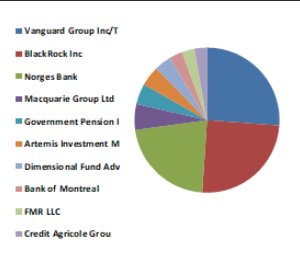
PGSUS TI	PGSUS TI - İlk 10 Yabancı Ortak	Pozisyon	Pozisyon Değişimi	Piyasa Değeri	Hisse Oranı	Bildirim Tarihi	Ülke
	Capital Group Cos In	5,589,780	-921,490	94,131,896	5.46%	10/31/2022	United States
	Vanguard Group Inc/T	1,085,272	-4,506	18,275,981	1.06%	11/30/2022	United States
	BlackRock Inc	1,047,409	48,548	17,638,368	1.02%	12/30/2022	United States
	US Global Investors	943,381	-2,040	15,886,536	0.92%	1/3/2023	United States
	Norges Bank	798,128	-1,353,175	13,440,476	0.78%	12/31/2021	Norway
	Dimensional Fund Adv	228,035	-35,708	3,840,109	0.22%	12/30/2022	United States
	HSBC Holdings PLC	180,000	0	3,031,200	0.18%	9/30/2022	United Kingdom
	Swedbank AB	160,000	0	2,694,400	0.16%	12/11/2022	Sweden
	BNP Paribas SA	94,000	17,750	1,582,960	0.09%	10/31/2022	France



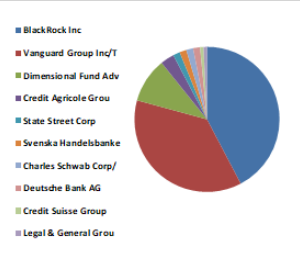
SAHOL TI	SAHOL TI - İlk 10 Yabancı Ortak	Pozisyon	Pozisyon Değişimi	Piyasa Değeri	Hisse Oranı	Bildirim Tarihi	Ülke
	HELIKON LONG SHRT EQ	102,070,321	-104,369	1,718,864,221	5.00%	3/3/2022	Ireland
	BlackRock Inc	32,669,545	-32,525	550,155,143	1.60%	12/30/2022	United States
	Vanguard Group Inc/T	30,511,014	-132,804	513,805,480	1.50%	11/30/2022	United States
	Invesco Ltd	24,817,941	-1,596,223	417,934,130	1.22%	12/30/2022	United States
	Capital Group Cos In	14,714,200	0	247,787,130	0.72%	9/30/2022	United States
	Nordea Bank Abp	10,576,027	-402,466	178,100,296	0.52%	11/30/2022	Sweden
	Allianz SE	9,785,348	1,308,894	164,785,262	0.48%	12/30/2022	Germany
	Norges Bank	6,978,632	6,978,632	117,520,164	0.34%	12/31/2021	Norway
	Swedbank AB	6,122,940	0	103,110,311	0.30%	12/11/2022	Sweden
	Charles Schwab Corp/	5,859,997	6,414	98,682,350	0.29%	12/30/2022	United States



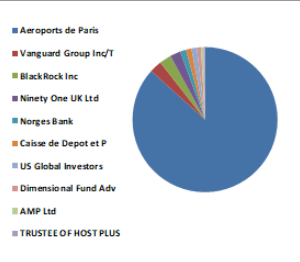
SISE TI	SISE TI - İlk 10 Yabancı Ortak	Pozisyon	Pozisyon Değişimi	Piyasa Değeri	Hisse Oranı	Bildirim Tarihi	Ülke
	Vanguard Group Inc/T	48,789,823	-309,936	821,620,627	1.59%	11/30/2022	United States
	BlackRock Inc	46,114,327	12,544	776,565,274	1.51%	12/30/2022	United States
	Norges Bank	40,453,450	15,519,549	681,236,104	1.32%	12/31/2021	Norway
	Macquarie Group Ltd	10,660,193	0	179,517,652	0.35%	9/30/2022	Australia
	Government Pension I	8,559,445	-87,123	144,141,055	0.28%	3/31/2022	Japan
	Artemis Investment M	8,206,867	-180,000	138,203,642	0.27%	7/29/2022	United Kingdom
	Dimensional Fund Adv	6,950,158	-4,310,324	117,040,662	0.23%	12/30/2022	United States
	Bank of Montreal	5,387,370	-1,650,727	90,723,312	0.18%	5/31/2022	Canada
	FMR LLC	5,331,826	-80,010	89,787,951	0.17%	11/30/2022	United States
	Credit Agricole Grou	5,205,874	-462,923	87,666,919	0.17%	1/2/2023	France



SASA TI	SASA TI - İlk 10 Yabancı Ortak	Pozisyon	Pozisyon Değişimi	Piyasa Değeri	Hisse Oranı	Bildirim Tarihi	Ülke
	BlackRock Inc	12,481,815	58,599	210,193,767	0.55%	12/30/2022	United States
	Vanguard Group Inc/T	10,754,803	-10,313	181,110,884	0.48%	11/30/2022	United States
	Dimensional Fund Adv	2,907,890	-180,952	48,968,868	0.13%	12/30/2022	United States
	Credit Agricole Grou	1,002,318	-195,741	16,879,035	0.04%	1/2/2023	France
	State Street Corp	500,833	46,224	8,434,028	0.02%	12/30/2022	United States
	Svenska Handelsbanke	475,413	434,830	8,005,955	0.02%	11/30/2022	Norway
	Charles Schwab Corp/	469,967	0	7,914,244	0.02%	12/30/2022	United States
	Deutsche Bank AG	373,285	0	6,286,119	0.02%	1/2/2023	Germany
	Credit Suisse Group	289,172	289,172	4,869,657	0.01%	11/30/2022	Switzerland
	Legal & General Grou	288,065	3,500	4,851,015	0.01%	11/30/2022	United Kingdom



TAVHL TI	TAVHL TI - İlk 10 Yabancı Ortak	Pozisyon	Pozisyon Değişimi	Piyasa Değeri	Hisse Oranı	Bildirim Tarihi	Ülke
	Aeroports de Paris	167,545,312	2,992	2,821,463,080	46.12%	12/31/2020	France
	Vanguard Group Inc/T	5,310,412	-28,501	89,427,339	1.46%	11/30/2022	United States
	BlackRock Inc	5,106,158	232,747	85,987,701	1.41%	12/30/2022	United States
	Ninety One UK Ltd	4,558,404	-1,269,654	76,763,524	1.25%	11/30/2022	United Kingdom
	Norges Bank	2,544,034	-33,528	42,841,533	0.70%	12/31/2021	Norway
	Caisse de Depot et P	2,365,443	100,624	39,834,060	0.65%	12/31/2021	Canada
	US Global Investors	2,339,508	-5,070	39,397,315	0.64%	1/3/2023	United States
	Dimensional Fund Adv	1,787,483	-66,478	30,101,214	0.49%	12/30/2022	United States
	AMP Ltd	1,101,004	-121,792	18,540,908	0.30%	6/30/2022	Australia
	TRUSTEE OF HOST PLUS	663,740	38,860	11,177,382	0.18%	6/30/2022	Australia



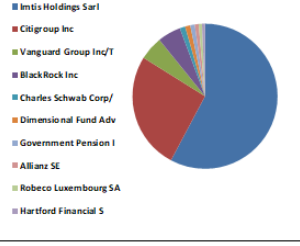
Kaynak : Bloomberg



BIST 30 - İlk 10 Yabancı Hissedar Pozisyonu

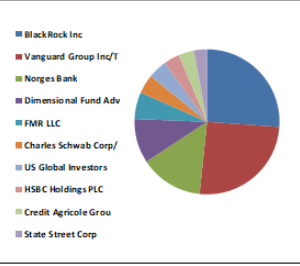
TCELL TI

TCELL TI - İlk 10 Yabancı Ortak	Pozisyon	Pozisyon Değişimi	Piyasa Değeri	Hisse Oranı	Bildirim Tarihi	Ülke
Imtiss Holdings Sarl	435,600,000	0	7,335,504,066	19.80%	1/3/2023	Luxembourg
Citigroup Inc	196,974,533	-400,000	3,317,051,166	8.95%	1/3/2023	United States
Vanguard Group Inc/T	39,804,088	-262,248	670,300,848	1.81%	11/30/2022	United States
BlackRock Inc	39,099,779	-4,176,101	658,440,284	1.78%	12/30/2022	United States
Charles Schwab Corp/	8,959,346	14,965	150,875,388	0.41%	12/30/2022	United States
Dimensional Fund Adv	8,704,586	-980,595	146,585,230	0.40%	12/30/2022	United States
Government Pension I	7,534,440	-372,666	126,879,971	0.34%	3/31/2022	Japan
Allianz SE	6,630,135	3,606,180	111,651,474	0.30%	12/30/2022	Germany
Robeco Luxembourg SA	5,446,521	0	91,719,414	0.25%	10/31/2022	Luxembourg
Hartford Financial S	5,041,765	217,299	84,903,323	0.23%	11/30/2022	United States



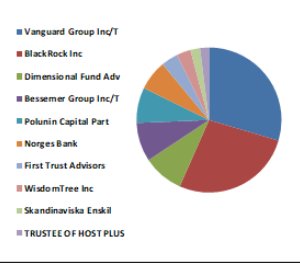
THYAO TI

THYAO TI - İlk 10 Yabancı Ortak	Pozisyon	Pozisyon Değişimi	Piyasa Değeri	Hisse Oranı	Bildirim Tarihi	Ülke
BlackRock Inc	18,696,836	14,058	314,854,721	1.35%	12/30/2022	United States
Vanguard Group Inc/T	18,268,782	-50,534	307,646,292	1.32%	11/30/2022	United States
Norges Bank	10,008,152	10,008,152	168,537,281	0.73%	12/31/2021	Norway
Dimensional Fund Adv	6,986,442	-1,793,919	117,651,684	0.51%	12/30/2022	United States
FMR LLC	4,249,207	-227,888	71,556,647	0.31%	11/30/2022	United States
Charles Schwab Corp/	3,036,816	5,280	51,139,982	0.22%	12/30/2022	United States
US Global Investors	3,014,173	47,085	50,758,674	0.22%	1/3/2023	United States
HSBC Holdings PLC	2,544,302	0	42,846,046	0.18%	12/29/2022	United Kingdom
Credit Agricole Grou	2,458,879	-241,986	41,407,523	0.18%	1/2/2023	France
State Street Corp	2,099,783	45,861	35,360,346	0.15%	12/30/2022	United States



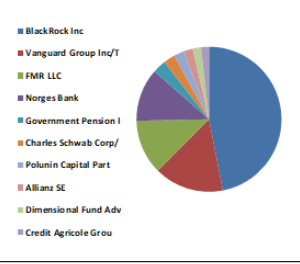
TKFEN TI

TKFEN TI - İlk 10 Yabancı Ortak	Pozisyon	Pozisyon Değişimi	Piyasa Değeri	Hisse Oranı	Bildirim Tarihi	Ülke
Vanguard Group Inc/T	5,564,452	76,759	93,705,373	1.50%	11/30/2022	United States
BlackRock Inc	5,082,614	68,999	85,591,221	1.37%	12/30/2022	United States
Dimensional Fund Adv	1,716,563	-10,736	28,906,921	0.46%	12/30/2022	United States
Bessemer Group Inc/T	1,621,431	148,216	27,304,898	0.44%	10/31/2022	United States
Polunin Capital Part	1,488,726	1,488,726	25,070,146	0.40%	6/30/2022	United Kingdom
Norges Bank	1,247,076	-2,505,025	21,000,760	0.34%	12/31/2021	Norway
First Trust Advisors	712,675	16,574	12,001,447	0.19%	12/30/2022	United States
WisdomTree Inc	575,004	0	9,683,067	0.16%	12/30/2022	United States
Skandinaviska Enskil	401,602	0	6,762,978	0.11%	6/30/2022	Sweden
TRUSTEE OF HOST PLUS	358,202	19,975	6,032,122	0.10%	6/30/2022	Australia



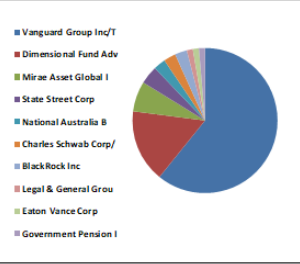
TUPRS TI

TUPRS TI - İlk 10 Yabancı Ortak	Pozisyon	Pozisyon Değişimi	Piyasa Değeri	Hisse Oranı	Bildirim Tarihi	Ülke
BlackRock Inc	12,498,780	0	210,479,457	4.54%	1/30/2020	United States
Vanguard Group Inc/T	4,125,495	-19,268	69,473,336	1.50%	11/30/2022	United States
FMR LLC	3,258,660	-2,160,034	54,875,835	1.18%	11/30/2022	United States
Norges Bank	3,142,630	3,142,630	52,921,890	1.14%	12/31/2021	Norway
Government Pension I	811,873	-60,578	13,671,941	0.29%	3/31/2022	Japan
Charles Schwab Corp/	680,849	1,155	11,465,497	0.25%	12/30/2022	United States
Polunin Capital Part	606,869	472,889	10,219,674	0.22%	6/30/2022	United Kingdom
Allianz SE	561,964	412,957	9,463,474	0.20%	12/30/2022	Germany
Dimensional Fund Adv	502,565	-41,558	8,463,195	0.18%	12/30/2022	United States
Credit Agricole Grou	471,028	-40,175	7,932,112	0.17%	1/2/2023	France



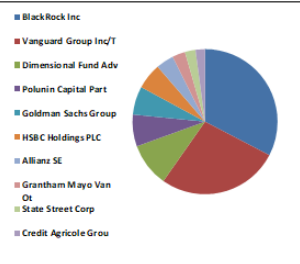
VAKBN TI

VAKBN TI - İlk 10 Yabancı Ortak	Pozisyon	Pozisyon Değişimi	Piyasa Değeri	Hisse Oranı	Bildirim Tarihi	Ülke
Vanguard Group Inc/T	31,947,128	149,009	537,989,640	0.45%	11/30/2022	United States
Dimensional Fund Adv	8,321,381	-713,064	140,132,057	0.12%	12/30/2022	United States
Mirae Asset Global I	3,633,840	0	61,193,866	0.05%	12/30/2022	South Korea
State Street Corp	1,873,245	392,020	31,545,446	0.03%	12/30/2022	United States
National Australia B	1,657,176	464,408	27,906,844	0.02%	9/30/2022	Australia
Charles Schwab Corp/	1,432,612	0	24,125,186	0.02%	12/30/2022	United States
BlackRock Inc	1,124,134	671,276	18,930,417	0.02%	9/30/2022	United States
Legal & General Grou	1,044,524	0	17,589,784	0.01%	11/30/2022	United Kingdom
Eaton Vance Corp	535,128	0	9,011,556	0.01%	9/30/2022	United States
Government Pension I	508,537	0	8,563,763	0.01%	3/31/2022	Japan



YKBNK TI

YKBNK TI - İlk 10 Yabancı Ortak	Pozisyon	Pozisyon Değişimi	Piyasa Değeri	Hisse Oranı	Bildirim Tarihi	Ülke
BlackRock Inc	104,337,666	-804,089	1,757,046,311	1.24%	12/30/2022	United States
Vanguard Group Inc/T	87,200,365	-213,785	1,468,454,160	1.03%	11/30/2022	United States
Dimensional Fund Adv	31,033,633	-3,971,680	522,606,384	0.37%	12/30/2022	United States
Polunin Capital Part	22,852,598	22,852,598	384,837,754	0.27%	6/30/2022	United Kingdom
Goldman Sachs Group	19,999,176	14,088,773	336,786,127	0.24%	12/30/2022	United States
HSBC Holdings PLC	18,184,104	-1	306,220,314	0.22%	12/29/2022	United Kingdom
Allianz SE	12,781,822	5,303,088	215,245,884	0.15%	12/30/2022	Germany
Grantham Mayo Van Ot	9,627,971	-6,684,112	162,135,033	0.11%	8/31/2022	United States
State Street Corp	7,597,756	897,529	127,946,212	0.09%	12/30/2022	United States
Credit Agricole Grou	6,604,748	-1,177,142	111,223,957	0.08%	1/2/2023	France



Kaynak : Bloomberg

Yatırım Danışmanlığı ve Bireysel Portföy Yönetimi

Özlem ÜNAL Müdür			
Tuba ŞAHİN Yönetmen	Semih Can ÖZER Uzman	Gizem Tetik ARGİN Uzman	Semih ÖZER Uzman
ytrdanismanligibpy@halkyatirim.com.tr 0 (212) 314 81 81			

Çekince : "Yatırım Danışmanlığı hizmeti; aracı kurumlar, portföy yönetim şirketleri, mevduat kabul etmeyen bankalar ile müşteri arasında imzalanacak Yatırım Danışmanlığı sözleşmesi çerçevesinde sunulmaktadır. Burada yer alan bilgi, yorum ve tavsiyeleri, kişilerin yerindelik testi ile belirlendiği risk seviyeleri dikkate alınarak, Halk Yatırım Yatırım Danışmanlığı ve Araştırma birimi nezdinde güvenilir olduğuna inanılan bilgi kaynaklarından yararlanarak hazırlanmakta ve kişiye özel sunulmaktadır. Verilen bu tavsiyeler mali durumunuz ile risk ve getiri tercihlerinize uygun olmayabilir. Bu nedenle, risk yapınıza uygun olmayan şekilde sadece burada yer alan bilgilere dayanılarak yatırım kararı verilmesi beklentilerinize uygun sonuçlar doğurmayabilir. Size özel olarak tahsis edilen Yatırım Danışmanınız ile irtibata geçmeniz ve mali durumunuz ve risk seviyelerinize uygun kararları birlikte almanız tavsiye edilir.

Veri ve grafikler güvenilirliğine inandığımız güvenilir kaynaklardan derlenmiş olup, yapılan yorumlar sadece HALK YATIRIM MENKUL DEĞERLER A.Ş. Yatırım Danışmanlığı'nın beklentilerini yansıtmaktadır. Bu bilgiler ışığında yapılan ve yapılacak olan ileriye dönük yatırımların sonuçlarından Şirketimiz hiçbir şekilde sorumlu tutulamaz. Ayrıca, Halk Yatırım Menkul Değerler A.Ş.'nin yazılı izni olmadıkça içeriği kısmen ya da tamamen üçüncü kişilerce hiç bir şekil ve ortamda yayınlanamaz, iktisap edilemez, alıntı yapılamaz, kullanılamaz. İleti, gönderilen kişiye özel ve münhasırdır. İlave olarak, bu raporun gönderildiği ve yukarıdaki açıklamalarımız doğrultusunda kullanıldığı ülkelerdeki yasal düzenlemelerden kaynaklı tüm talep ve dava haklarımız saklıdır.

Uyarı Notu: Bu e-posta'nın içerdiği bilgiler (ekleri dahil olmak üzere) gizlidir. Onayımız olmaksızın üçüncü kişilere açıklanamaz. Bu mesajın gönderilmek istendiği kişi değilseniz, lütfen mesajı sisteminizden derhal siliniz. Halk Yatırım Menkul Değerler A.Ş. bu mesajın içerdiği bilgilerin doğruluğu veya eksiksiz olduğu konusunda bir garanti vermemektedir. Bu nedenle bilgilerin ne şekilde olursa olsun, içeriğinden, iletilmesinden, alınmasından, saklanmasından sorumlu değildir. Bu mesajın içeriği yazarına ait olup, Halk Yatırım Menkul Değerler A.Ş.'nin görüşlerini içermeyebilir.

